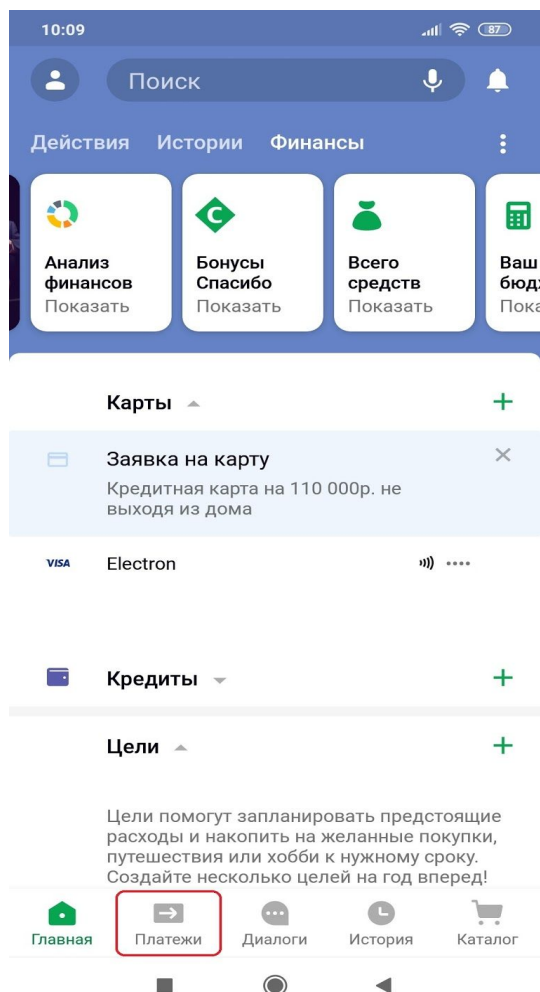


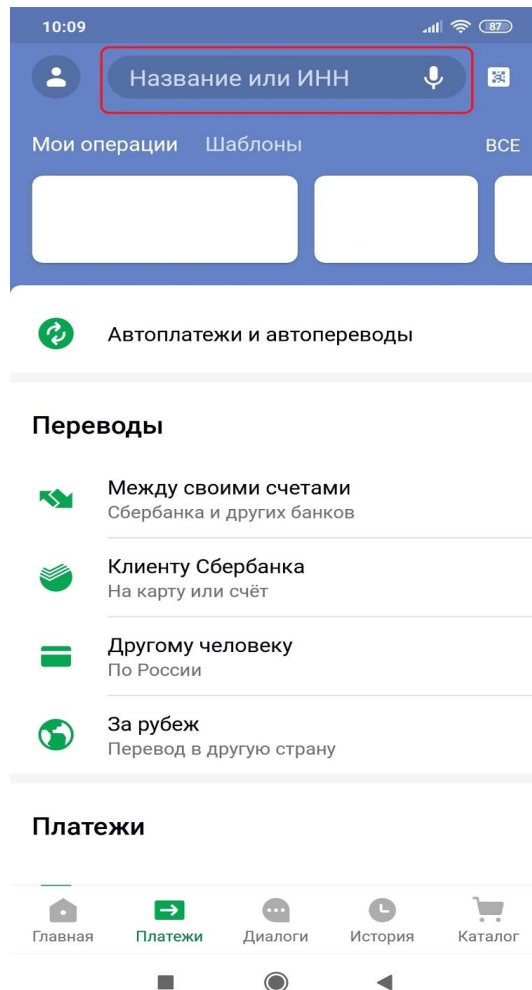
Оплата через приложение "Сбербанк"

Внимание! Платеж через Сбербанк поступает на следующий рабочий день

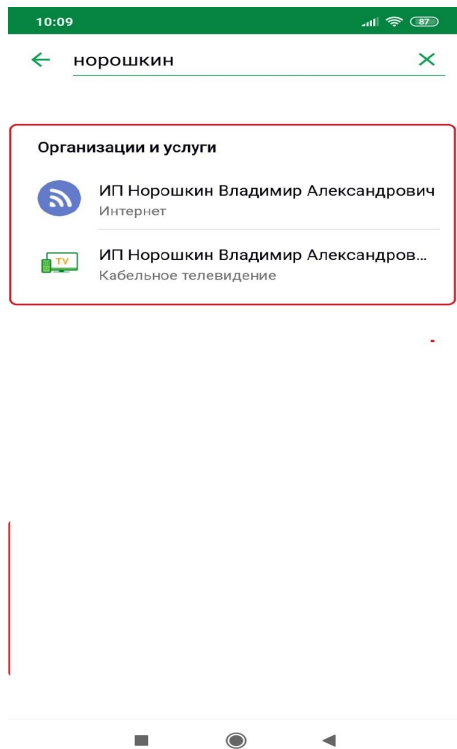
1. Откройте приложение "Сбербанк" и перейдите в меню "Платежи";



2. Вверху экрана найдите "Поиск услуг" и введите "Норошкин";



3. В результатах поиска выберите нужную услугу: интернет или кабельное телевидение;



4. Введите лицевой счет услуги и нажмите "Продолжить".

The screenshot shows a mobile application interface with a green header bar at the top displaying the time 10:09, signal strength, Wi-Fi, and battery (87%) icons. Below the header is a navigation bar with a back arrow and the text "ИП Норошкин Владимир Алекс...". The main content area has a QR code icon and the text "Отсканировать QR-код". Below this is a section titled "Л/счет, Логин или Идентификатор" with a red instruction "Введите Ваш лицевой счет". Underneath is a payment method selection area showing "Оплата с Electron **" and "VISA" with a dropdown arrow. At the bottom, a green button with the text "ПРОДОЛЖИТЬ" is highlighted with a red rectangular border. The Android navigation bar is visible at the very bottom.

Внимание! Лицевые счета интернета и кабельного телевидения разные;

5. Укажите сумму платежа и нажмите "Оплатить".

10:10

← Подтверждение платежа

Показать реквизиты ▾

Л/счет, Логин или Идентификатор

.....

Сумма платежа

Укажите сумму платежа

.....

Списать со счета

Electron ** **VISA**

.....

Комиссия

0 ₺

.....

ОПЛАТИТЬ 1 ₺

■ ● ◀